


6.4

--	--	--	--	--	--

5.  4

6.4.1 | | | | | |--|--|--|--| | | | | | |--|--|--|--|

<div>  </div>		
[-] 点数据		
point		24121
vfoSP-tri-norm *		32400
[-] 边数据		
vfoSP-edge		260342
[-] 面数据		
vfoSP-tri		176160
[-] 边界尺寸		
X最小		-5
X最大		5
X长度		10
Y最小		-0.2285
Y最大		0.2285
Y长度		0.457
Z最小		-0.2285
Z最大		0.2285
Z长度		0.457

11

- point[] point[]
- vfsp-tri-norm: [] vfsp-tri-norm[]

11



☐ 颜色

模式	云图
参考帧	每一帧
点属性	SMises
取值范围	所有帧
最小值	0
最大值	6.94264e+06
最值显示	<input type="checkbox"/>
渐变风格	warm
渐变反转	<input type="checkbox"/>





二 选择

参考帧	第0帧
运算表达式	all
已选点数	24121






① 属性向量

向量列表	每一帧
向量运算	



- 
- 
- 
- 



- 
- 
- 
- 
- 

- o ☐
- o ☐
- o ☐
- o ☐
- o ☐
- o ☐
- o ☐
- o ☐

☐

☐






- ☐
- ☐ `x > 10` ☐ `all` ☐ `sin(x*x+y*y) > 0` ☐
- ☐

☐

- ☐
- ☐
 - o ☐ `del` ☐ `ep` ☐ `Attrib` ☐ `Frame` ☐ `ep` ☐ `Attrib` ☐
 - o ☐ `del` ☐ `F[:].ep` ☐ `Frame` ☐ `ep` ☐
 - o ☐ `del` ☐ `F[0].ep` ☐ `0` ☐ `Frame` ☐ `ep` ☐
 - o ☐ `set` ☐ `dx` ☐ `x-F[0].x + 1.5` ☐ `dx` ☐ `x-F[0].x + 1.5` ☐ `dx` ☐
 - o ☐ `set` ☐ `ds` ☐ `sqrt((x-F[0].x)^2 + (y-F[0].y)^2)` ☐ `ds`
 - o ☐ `set` ☐ `F[0:12].x` ☐ `x+0.5` ☐ `0` ☐ `12` ☐ `x` ☐ `x+0.5`
 - o ☐ `F[12:34].x` ☐ `12` ☐ `34` ☐ `Frame` ☐ `x`

☐

☐








☐

线设置

数据集	vfosp-edge
隐藏	<input type="checkbox"/>
显示风格	Line
线宽	1
颜色模式	单色
颜色	<div><div></div>(32,32,32)</div>
最大长度	-1

- ☐



设置		^
模式	三点角度	
颜色	<div></div> Black	
大小	1.1	
测量		
角度	0	
点1		
id	14703	
type	1	
x	1.1	
y	3.51684e-15	
z	-0.228499	
dX	3.03407e-08	
dY	3.51684e-15	
dZ	1.2225e-06	
Sx	-448975	v

- 0000000000
- 0000000000
- 0000000000
- 0000000000
- 0000000000
- 01000001000000
- 02000002000000
- 03000003000000

6.4.3 0000

00000200000000000000

000000

00000000



X轴数据	
X坐标比例	1
Y轴数据	
数据模式	自定义
数据集	point
向量名称	SMises
1号结点ID	21
2号结点ID	138
3号结点ID	249

X轴

- X轴数据X轴数据




Y轴

- 数据模式
- 数据集
- 向量名称
- 1号ID1号ID-1
- 2号ID2号ID-1
- 3号ID3号ID-1

数据模式

数据集



属性	
名称	绘图 0
曲线控制	
线宽	3
使用点标识	<input checked="" type="checkbox"/>
点标识大小	10
1号线颜色	 (192,0,0)
2号线颜色	 (0,192,0)
3号线颜色	 (0,0,192)

□□

- □□□□□□□□

□□□□

- □□□□□□
- □□□□□□□□□□
- 1□□□□□□□1□□□□
- 2□□□□□□□2□□□□
- 3□□□□□□□3□□□□